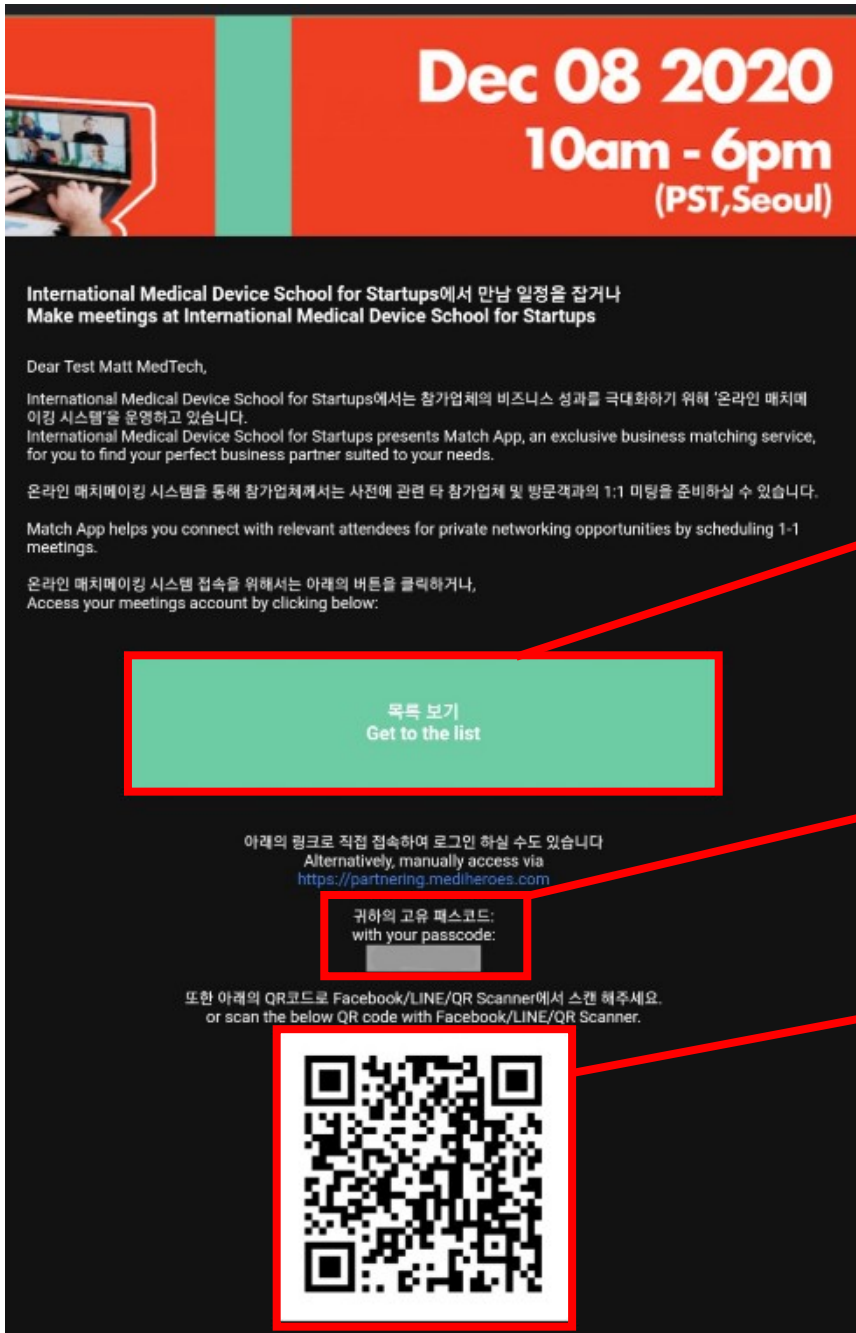


IMDS 참가자 매뉴얼

1. 2020년 12월 08일 행사 당일:
등록 시 입력해 주신 이메일에서 아래와 같이
IMDS 온라인 행사 웹사이트의 연결 링크를 확인하세요.



The image shows a registration email template for the IMDS event. At the top, a red banner displays the date and time: "Dec 08 2020 10am - 6pm (PST, Seoul)". Below this, the text reads: "International Medical Device School for Startups에서 만남 일정을 잡거나 Make meetings at International Medical Device School for Startups". A salutation "Dear Test Matt MedTech," is followed by an introduction to the Match App. The email explains that the Match App is an exclusive business matching service for finding perfect business partners. It mentions that users can prepare 1:1 meetings with relevant attendees by scheduling 1-1 meetings. A call to action states: "온라인 매치메이킹 시스템 접속을 위해서는 아래의 버튼을 클릭하거나, Access your meetings account by clicking below:". Below this text is a green button labeled "목록 보기 Get to the list". Further down, it says "아래의 링크로 직접 접속하여 로그인 하실 수도 있습니다 Alternatively, manually access via https://partnering.mediheroes.com". Below this is a box for the passcode: "귀하의 고유 패스코드: with your passcode:" followed by a greyed-out input field. At the bottom, it says "또한 아래의 QR코드로 Facebook/LINE/QR Scanner에서 스캔해주세요. or scan the below QR code with Facebook/LINE/QR Scanner." and includes a QR code.

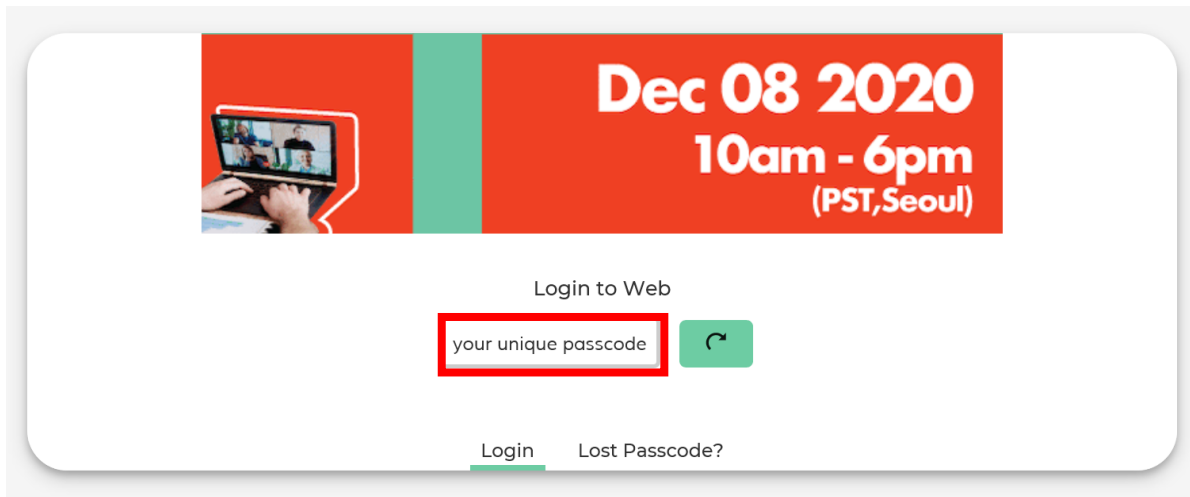
웹사이트 링크

Passcode

QR Codes

2. 링크를 통해 이벤트 사이트에 입장:


이메일로 받은 **Passcode**를 입력 후 Zoom 강의실에 입장합니다.



The image shows a Zoom login interface. At the top, there is a banner with a video call icon and the text "Dec 08 2020 10am - 6pm (PST, Seoul)". Below the banner, there is a "Login to Web" section. A text input field labeled "your unique passcode" is highlighted with a red rectangle. To the right of the input field is a green circular button with a refresh icon. Below the input field, there are two links: "Login" and "Lost Passcode?".

3. IMDS 화상 강의 참가:

왼쪽 가운데 'Agenda Tab'을 클릭하세요.



The image shows the IMDS event page. On the left side, there is a green sidebar with four tabs: "Explore", "Agenda", "Meet", and "My Schedule". The "Agenda" tab is highlighted with a red rectangle and a red arrow points to it from the text above. The main content area shows the event title "International Medical Device School for Startups" and the dates "08 Dec 20 - 15 Dec 20 (UTC+9)". Below the title, there is a description: "Asia #1 Medtech networking event + International Medical Device School for Startups 2020. A brand new experience for MedTech Startups founders and managers, MedTech Professionals, Investors, government officials, MDs and IT companies to discover, network and team up." On the right side, there is a video player showing the event title and the date and time: "Date: Dec 8, 2020 Time: 10am-6pm (PST, Seoul)". Below the video player, there is a "View" button. At the bottom right, there is a "FAQs" button.

4. IMDS 화상 강의실:

‘Agenda’ 란에서 IMDS 행사와 연사들의 스케줄을 확인할 수 있습니다.
수강하고자 하는 강의 제목을 클릭하세요.

For you Tue, 08 Dec 20

Filter Agenda sessions using dropdowns below

Tracks Tags Speakers

Explore

Agenda

Meet

My Schedule

10:00 Opening Speech
Medical Device Regulatory System
IMDS
Favorite

10:05 Global Medical Market: How to En...
Medical Device Regulatory System
IMDS
Favorite

10:40 Regulatory system overview and ...
Medical Device Regulatory System
IMDS
Favorite

11:00 Global Regulatory Strategy for St...
Medical Device Regulatory System
IMDS
Favorite

FAQs

10:00 Opening Speech
Medical Device Regulatory System
IMDS
Favorite

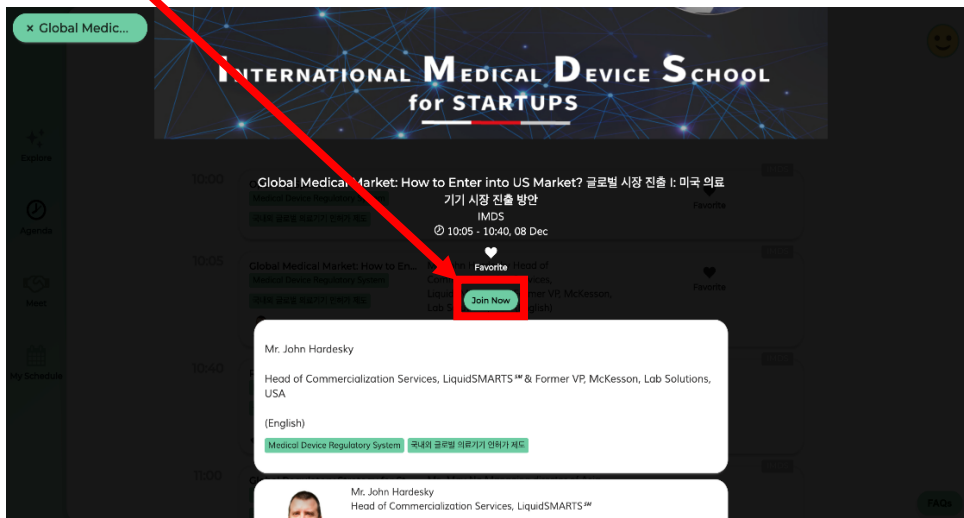
10:05 Global Medical Market: How to En...
Medical Device Regulatory System
IMDS
Favorite

10:40 Regulatory system overview and ...
Medical Device Regulatory System
IMDS
Favorite

11:00 Global Regulatory Strategy for St...
Medical Device Regulatory System
IMDS
Favorite

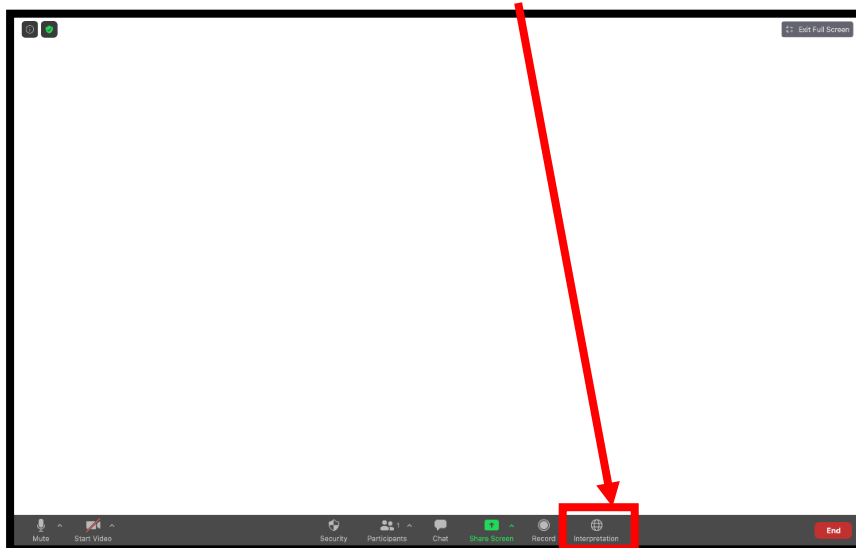
5. 화상 강의 수강:

‘Join Now’ 버튼을 클릭해 Zoom 회의실로 입장합니다.

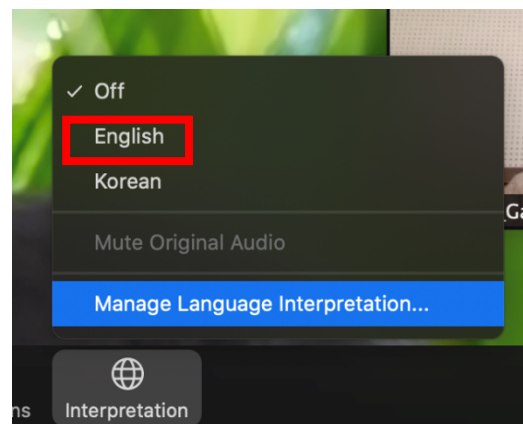
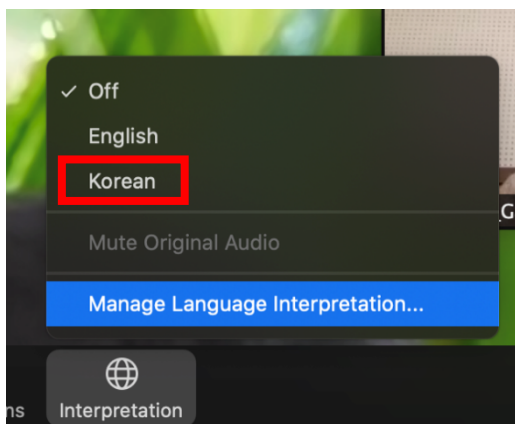


6. 언어선택:

줌 회의실 오른쪽 하단에 ‘Interpretation’ 클릭하여 Korean 또는 English 선택합니다.

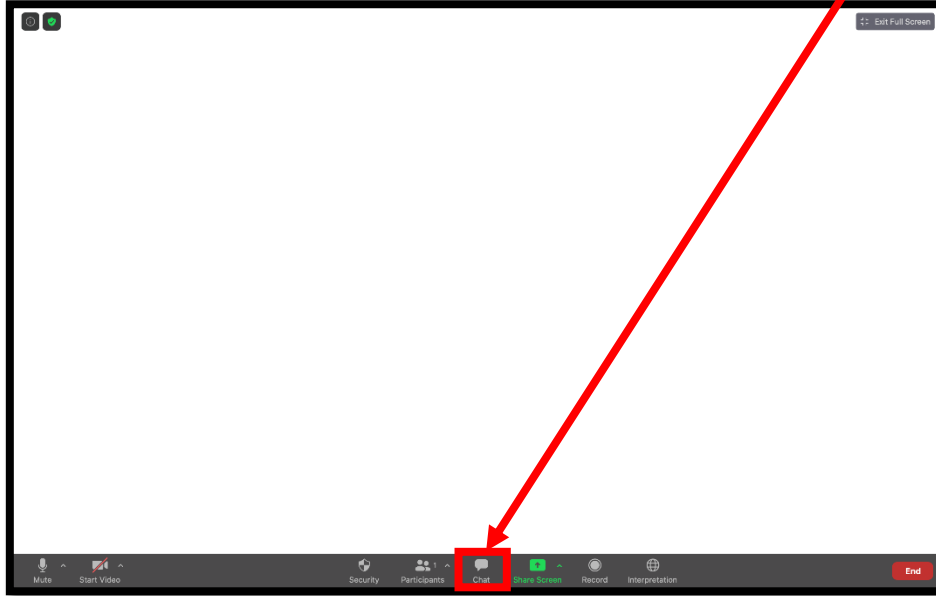


7. 동시통역으로 원하시는 언어를 선택합니다. (Korean or English)




FAQ

1. 연사들과의 질의응답 세션: 연사들께 강의 중 질문사항이 있을 때 어떻게 해야하나요?
 - a. 각 강의는 30분동안 진행됩니다. (25분 강의 & 5분 질의 응답으로 구성)
 - b. 질문은 강의 마지막 5분 동안 아래와 같이 중간 하단에 있는 채팅장('Chat')에 게재해주세요.



- c. 질문은 한국어 또는 영어로 받습니다.
 - d. MC 혹은 연사가 질문을 선택해 답변 드립니다.
2. 기술적 오류 문의 (Further technical issues)
 - a. 한국어
 - i. 메디히어로즈 카카오채널(<http://pf.kakao.com/WSCxbk>)로 연락주세요.
 - b. 영어
 - i. 메디히어로즈 홈페이지 왼쪽하단의 'Live Chatbox'(<https://www.mediheroes.com/>)로 문의 주세요.



3. IMDS Certificate of Completion:

IMDS 전체 강의 수강 완료 후 온라인 시험을 통과한 분에 한 해, IMDS Certificate을 발행해드립니다. 테스트는 국문 또는 영문으로 진행되며, IMDS 테스트 참가 및 Certificate은 유료입니다. IMDS Certificate of Completion 관한 문의는 edu@mediheroes.com 또는 +82 2 6406 3838로 문의하시기 바랍니다. 수료생은 전세계 IMDS alumni global network에 초청받으실 수 있습니다.

For more info, visit us at www.mediheroes.com, contact info: contact@mediheroes.com Tel. +82 2 6406 3838